



## ข้อจำกัดความรับผิดชอบ (Disclaimer)

---

เนื้อหาในส่วนนี้มีขึ้นเพื่อวัตถุประสงค์ในการเผยแพร่ข้อมูลข่าวสารเท่านั้น ทางบริษัทฯ มิได้ให้การรับรองในความถูกต้อง หรือความครบถ้วน หรือแนะนำในข้อมูลเหล่านี้ นักลงทุนควรใช้ดุลยพินิจในการนำข้อมูลมาใช้ตัดสินใจลงทุนอย่างรอบคอบ ความเสียหาย ความผิดพลาดที่เกิดจากการ นำข้อมูลเหล่านี้ไปประกอบการตัดสินใจในการลงทุน ทางบริษัทฯ จะไม่รับผิดชอบในความเสียหายใดๆ ทั้งสิ้น

The following presentations are provided as an information publishing. The Company does not guarantee any accuracy or completeness or promoting of this information. The investor should discrete carefully in the use of any information making decisions for investment. The Company accept no responsibility for any loss or damage that may be incurred as a result of the use of any information contained in the presentation.



# ข้อมูลสถิติ กรมการขนส่งทางบก (Department of Land Transport)



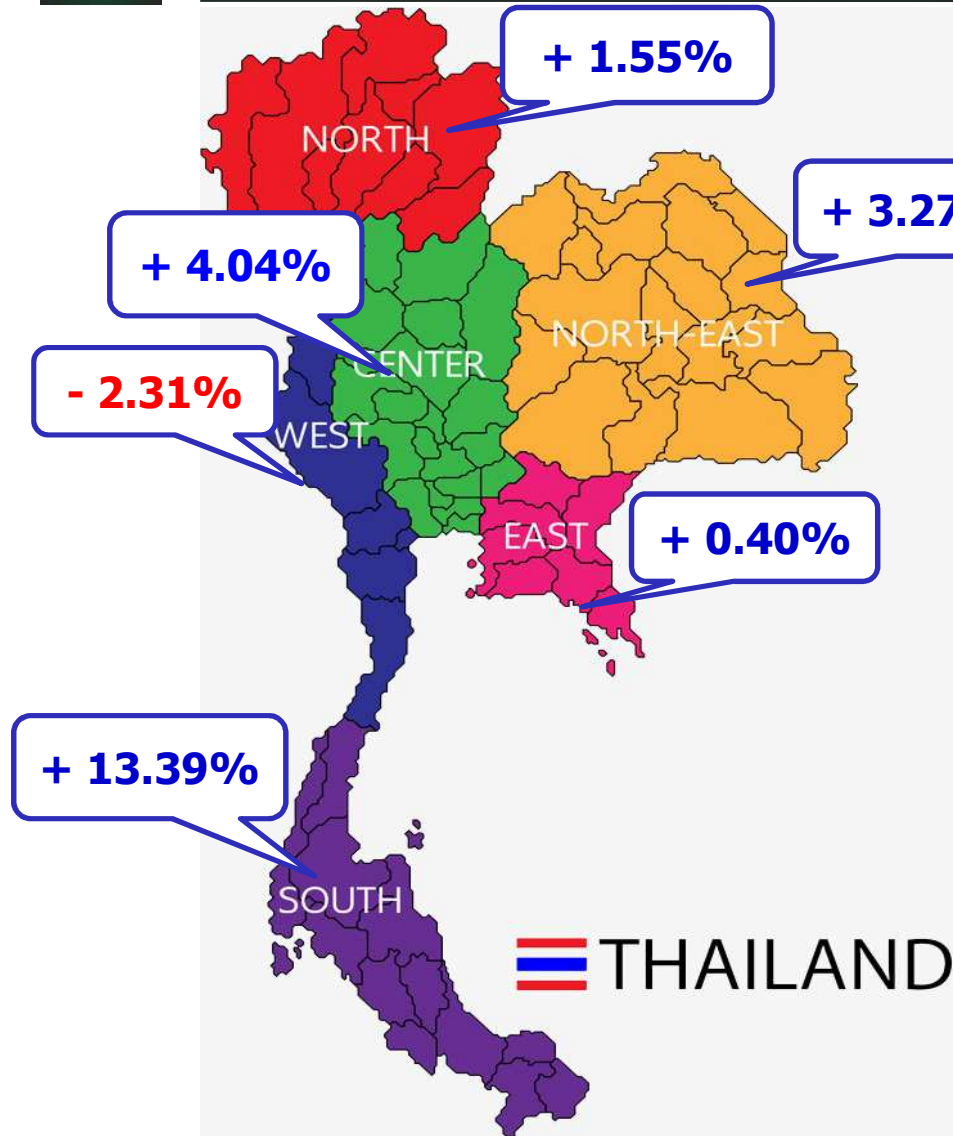
**Compare YE2016 VS YE2017**

**Regis Motorcycle**

**ALL THA +4.18%**



# ข้อมูลสถิติ กรมการขนส่งทางบก (Department of Land Transport)




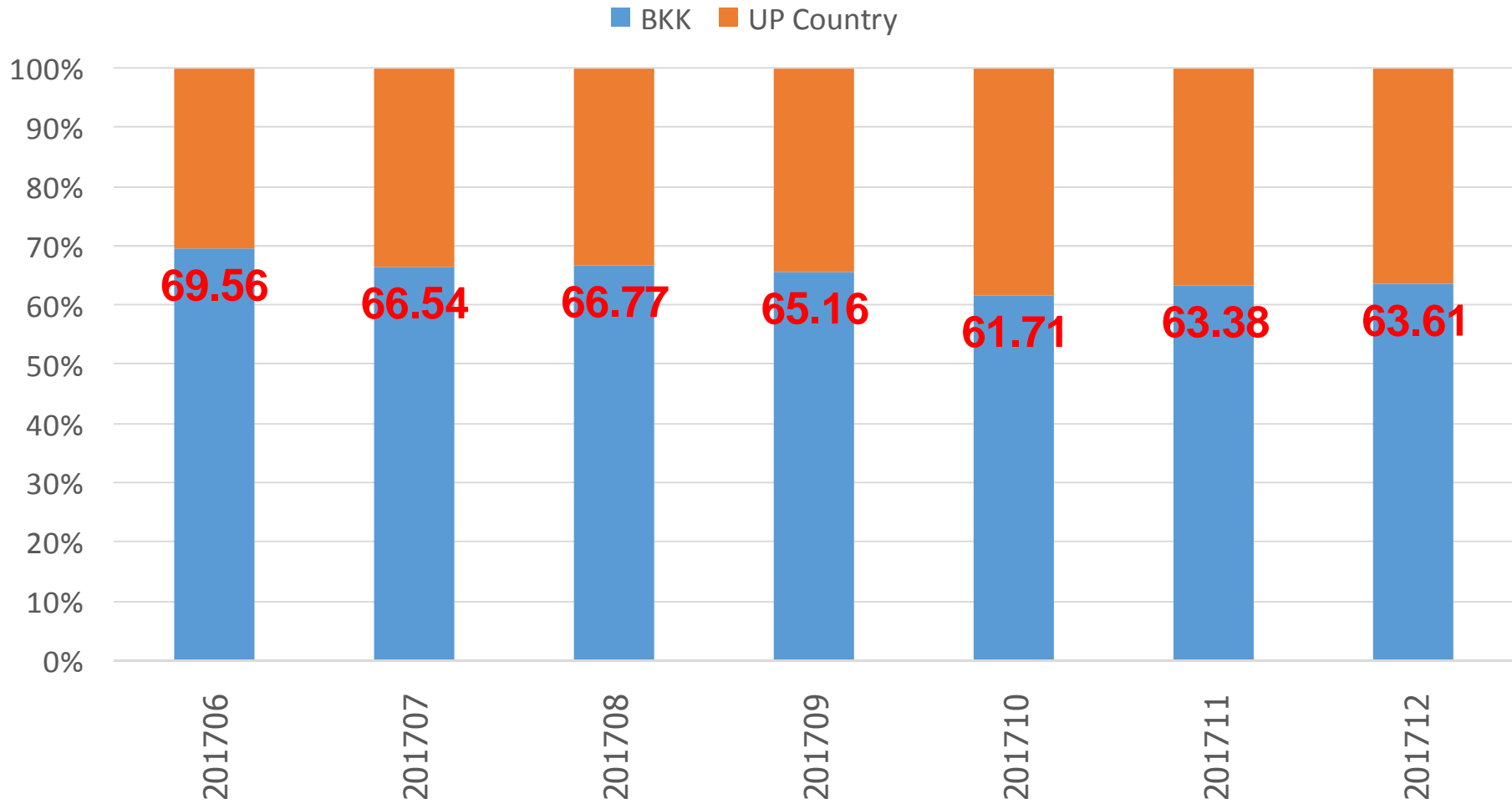
**Compare YE2016 VS YE2017**

**Regis Motorcycle**

**ALL THA +4.18%**



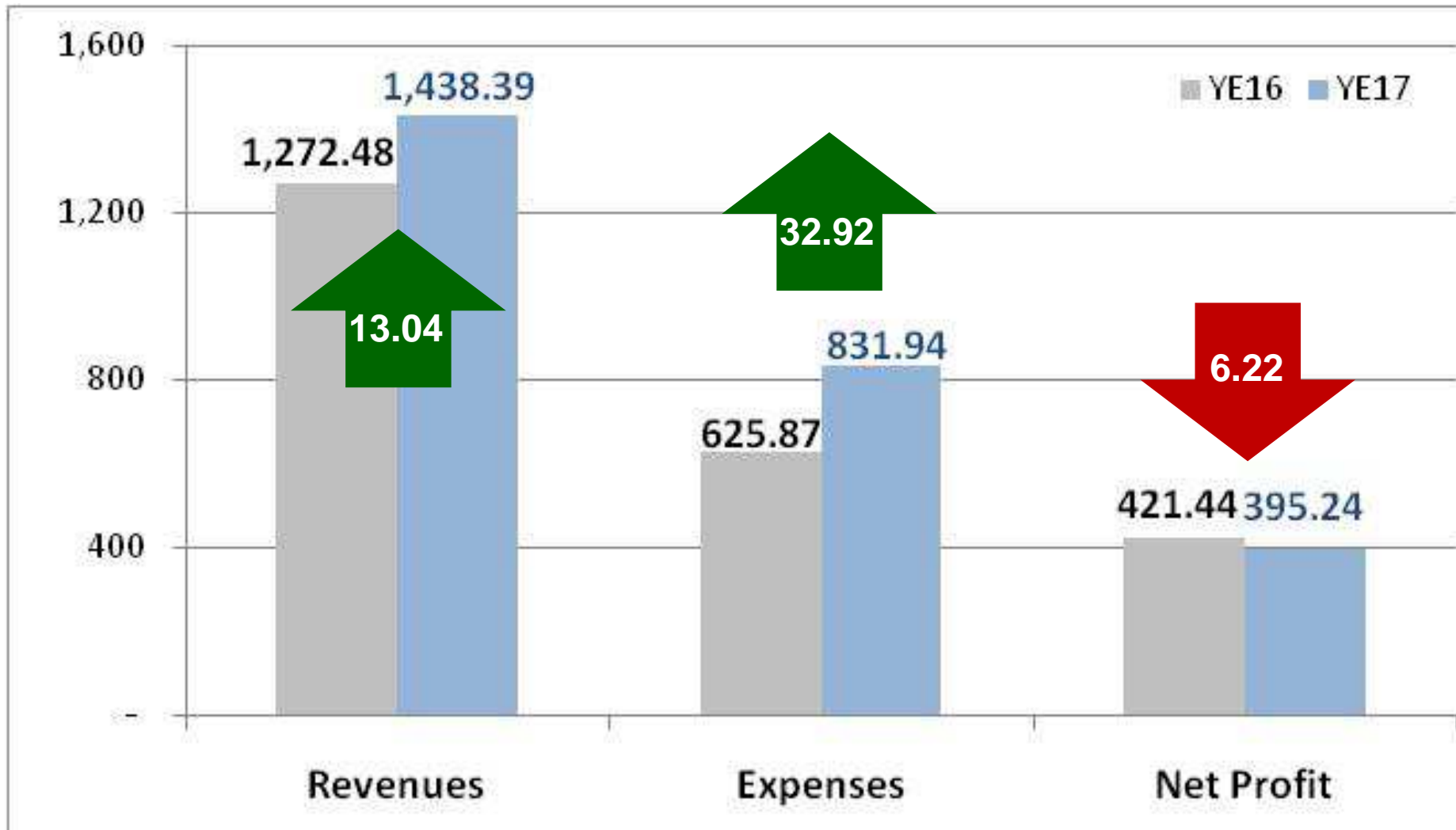
## % BKK & Up Country





## ผลการดำเนินงานของบริษัท (The Company Financial Result)

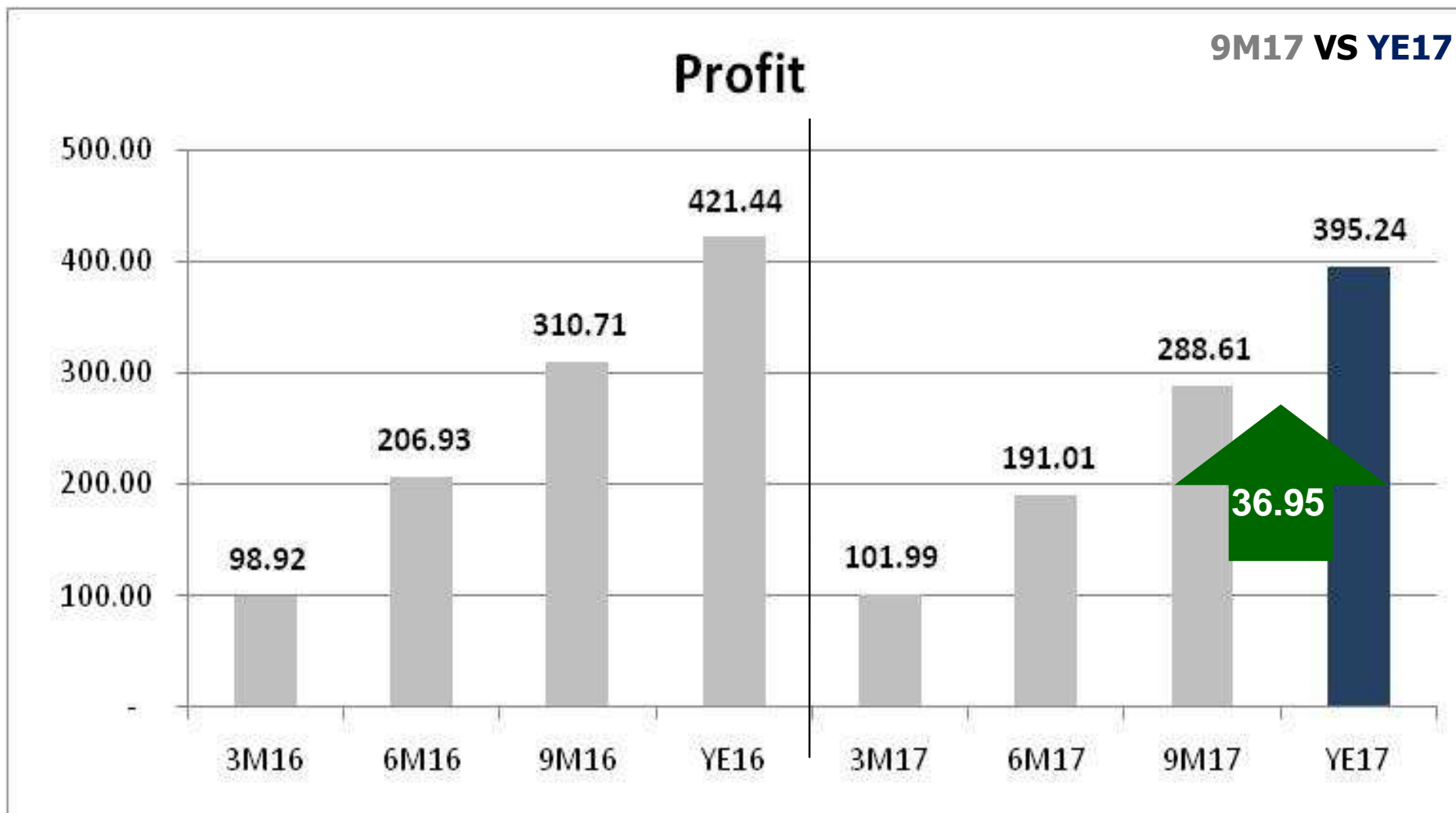
Unit : Million Baht





## ผลการดำเนินงานของบริษัท (The Company Financial Result)

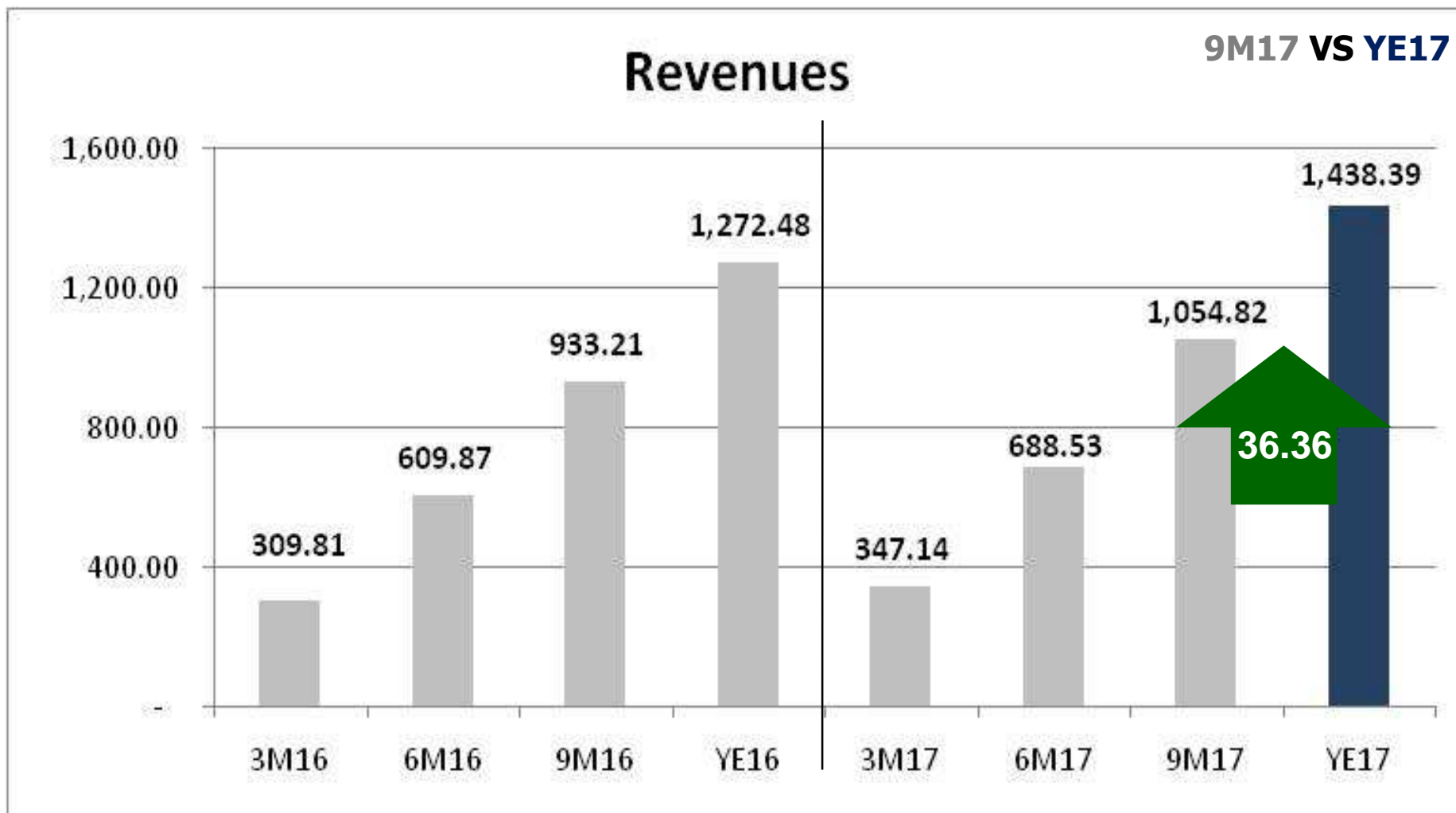
Unit : Million Baht





## ผลการดำเนินงานของบริษัท (The Company Financial Result)

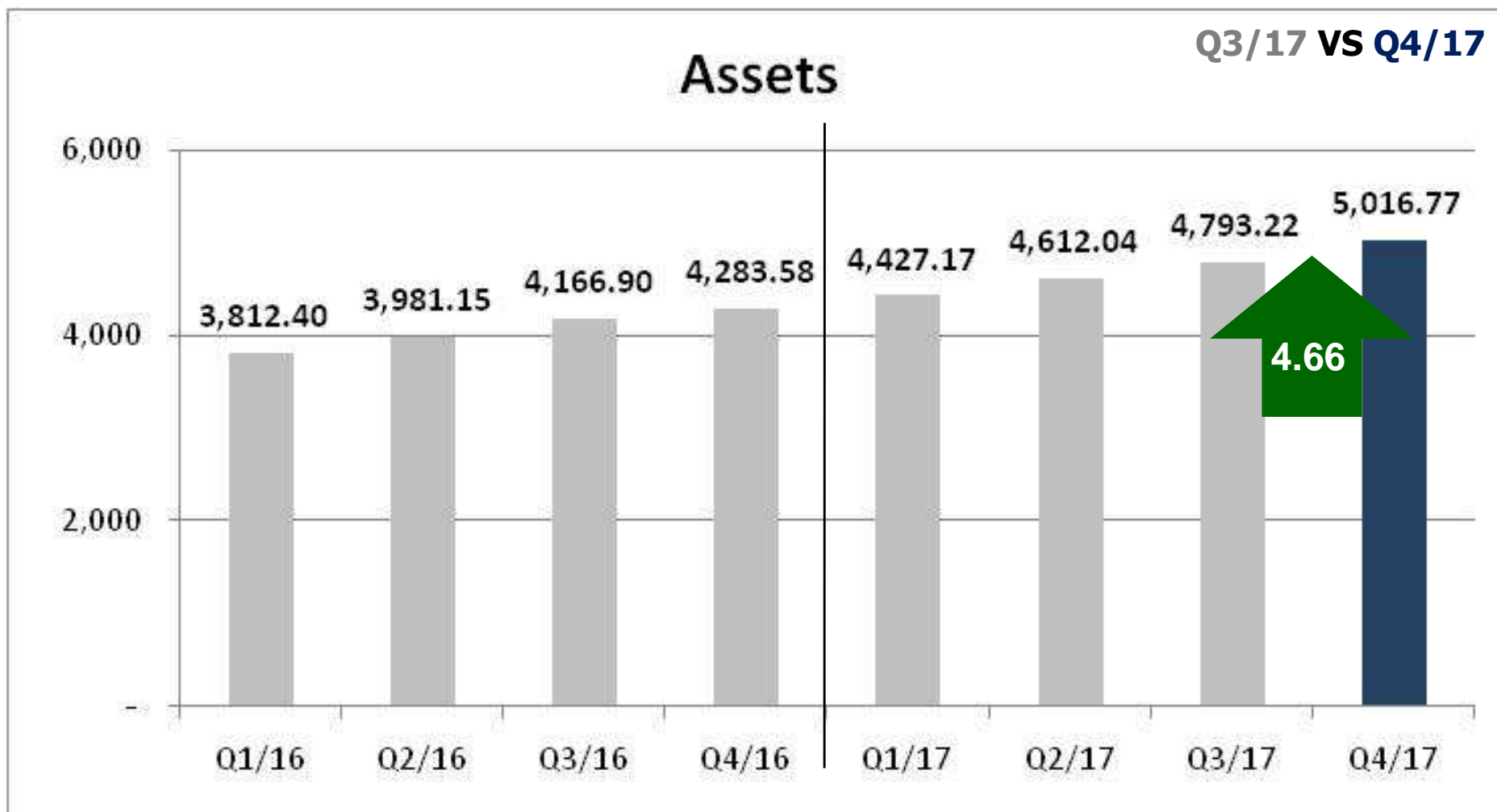
Unit : Million Baht





## ผลการดำเนินงานของบริษัท (The Company Financial Result)

Unit : Million Baht

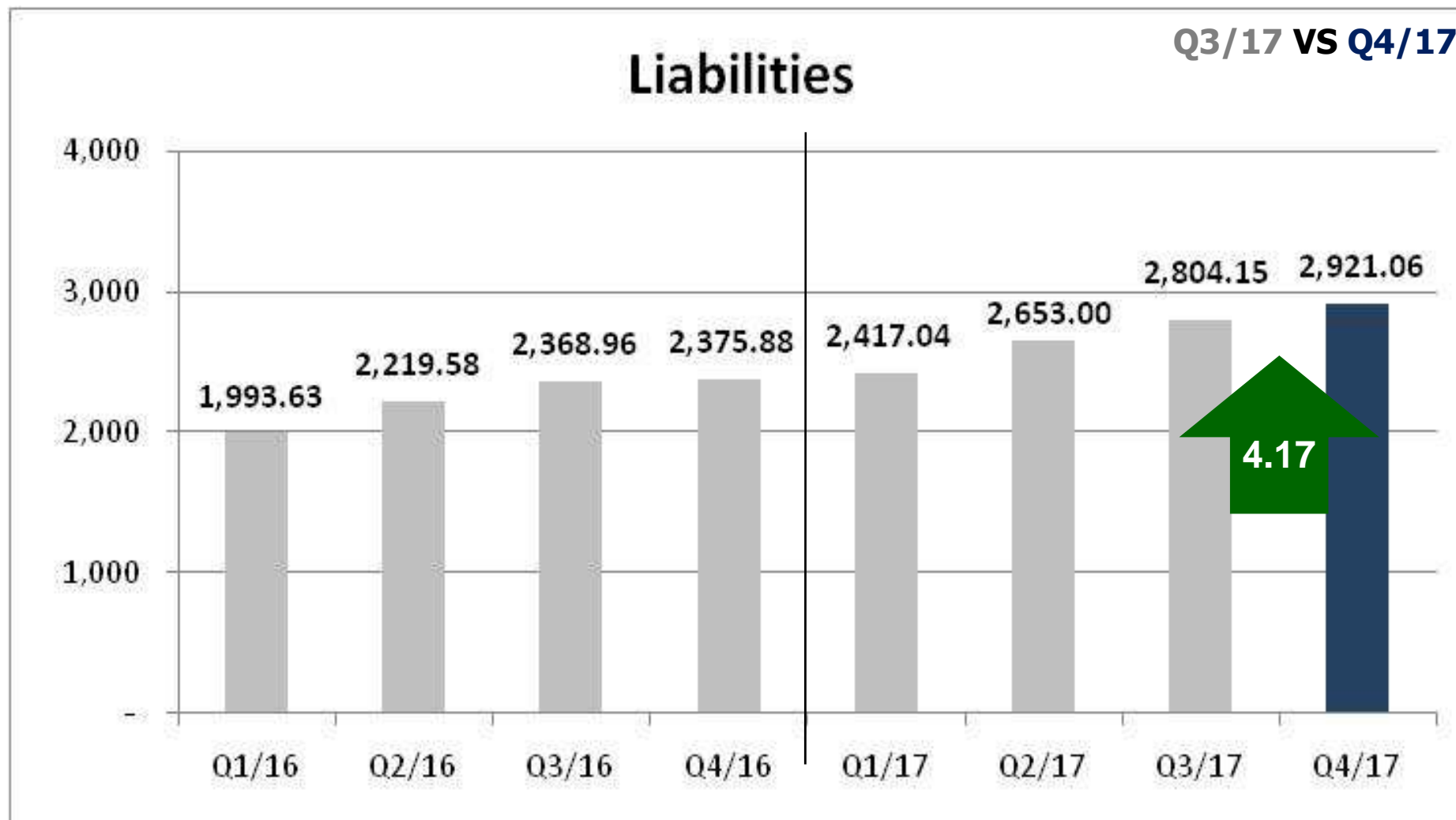






## ผลการดำเนินงานของบริษัท (The Company Financial Result)

Unit : Million Baht





## ผลการดำเนินงานของบริษัท (2017YE Financial Result)

| <b>Asset</b>    | Unit: Baht    | <b>Liabilities</b>                  | Unit: Baht    |
|-----------------|---------------|-------------------------------------|---------------|
| Current Asset   | 2,526,164,662 | <b>Current Liabilities</b>          |               |
| Long-term Asset | 2,490,650,666 | Debt Current Liabilities            | 1,325,079,917 |
| Total Asset     | 5,016,815,328 | Other Current Liabilities           | 667,605,940   |
|                 |               | <b>Long-term Liabilities</b>        |               |
|                 |               | Debt long-term Liabilities          | 918,673,185   |
|                 |               | Other Long-term Liabilities         | 9,698,074     |
|                 |               | <b>Total liability</b>              | 2,921,057,116 |
|                 |               | <b>Equity</b>                       | Unit: Baht    |
|                 |               | Total Equity                        | 2,095,758,212 |
|                 |               | <b>Total Liabilities and Equity</b> | 5,016,815,328 |



## ผลการดำเนินงานของบริษัท (2017YE Financial Result)

---

### Debt Liabilities

|  |                      |
|--|----------------------|
| Short-term loans from financial institutions | 30,000,000           |
| Current portion of long-term loans           | 1,061,821,634        |
| Current portion of debentures                | 499,231,464          |
| Short-term loans                             | 233,258,283          |
| Long-term loans – net of current portion     | 768,807,035          |
| Debenture – net of current portion           | 149,866,150          |
| <b>Total Debt Liabilities</b>                | <b>2,742,984,566</b> |