



ข้อจำกัดความรับผิดชอบ (Disclaimer)

เนื้อหาในส่วนนี้มีขึ้นเพื่อวัตถุประสงค์ในการเผยแพร่ข้อมูลข่าวสารเท่านั้น ทางบริษัทฯ มิได้ให้การรับรองในความถูกต้อง หรือความครบถ้วน หรือแนะนำในข้อมูลเหล่านี้ นักลงทุนควรใช้ดุลยพินิจในการนำข้อมูลมาใช้ตัดสินใจลงทุนอย่างรอบคอบ ความเสียหาย ความผิดพลาดที่เกิดจากการ นำข้อมูลเหล่านี้ไปประกอบการตัดสินใจในการลงทุน ทางบริษัทฯ จะไม่รับผิดชอบในความเสียหายใดๆ ทั้งสิ้น

The following presentations are provided as an information publishing. The Company does not guarantee any accuracy or completeness or promoting of this information. The investor should discrete carefully in the use of any information making decisions for investment. The Company accept no responsibility for any loss or damage that may be incurred as a result of the use of any information contained in the presentation.



ข้อมูลสถิติ กรมการขนส่งทางบก (Department of Land Transport)



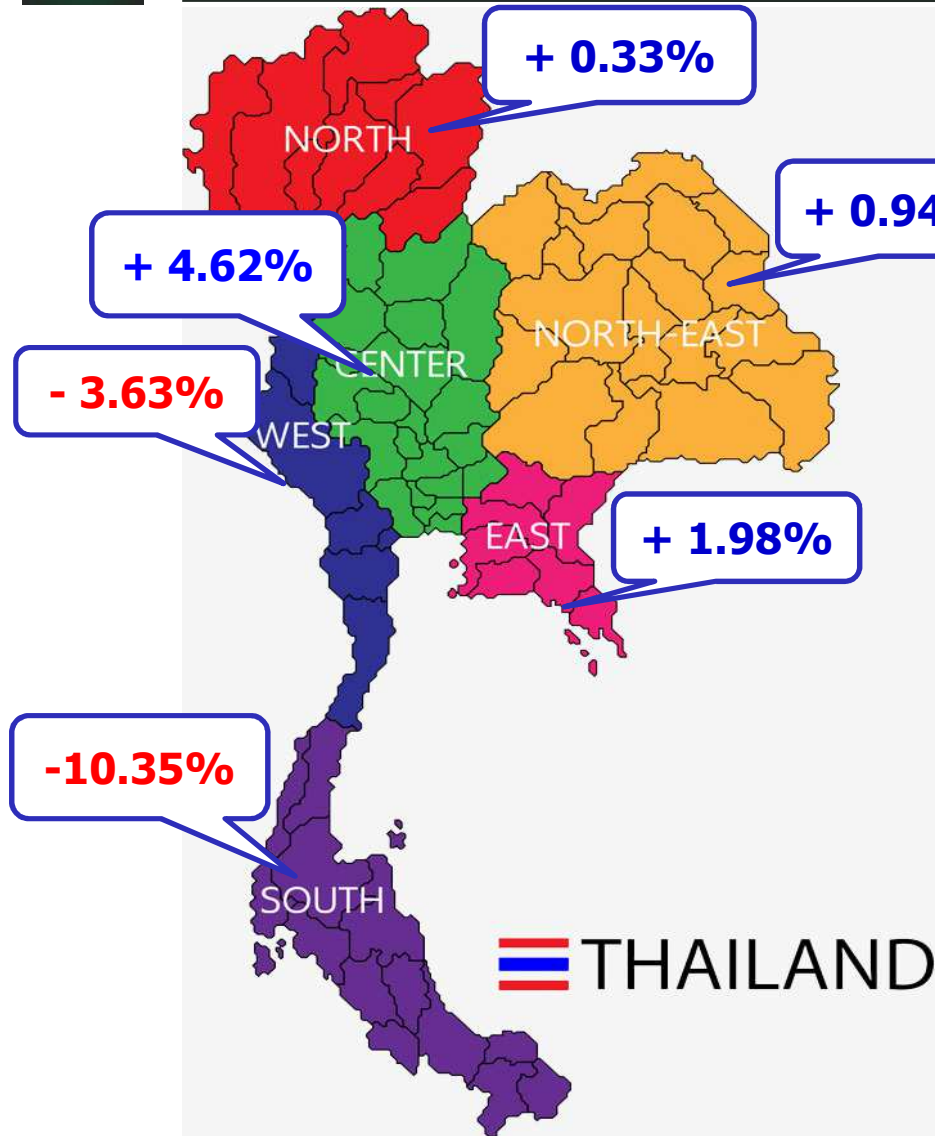
Compare YE2017 VS YE2018

Regis Motorcycle

ALL THA -1.24%



ข้อมูลสถิติ กรมการขนส่งทางบก (Department of Land Transport)



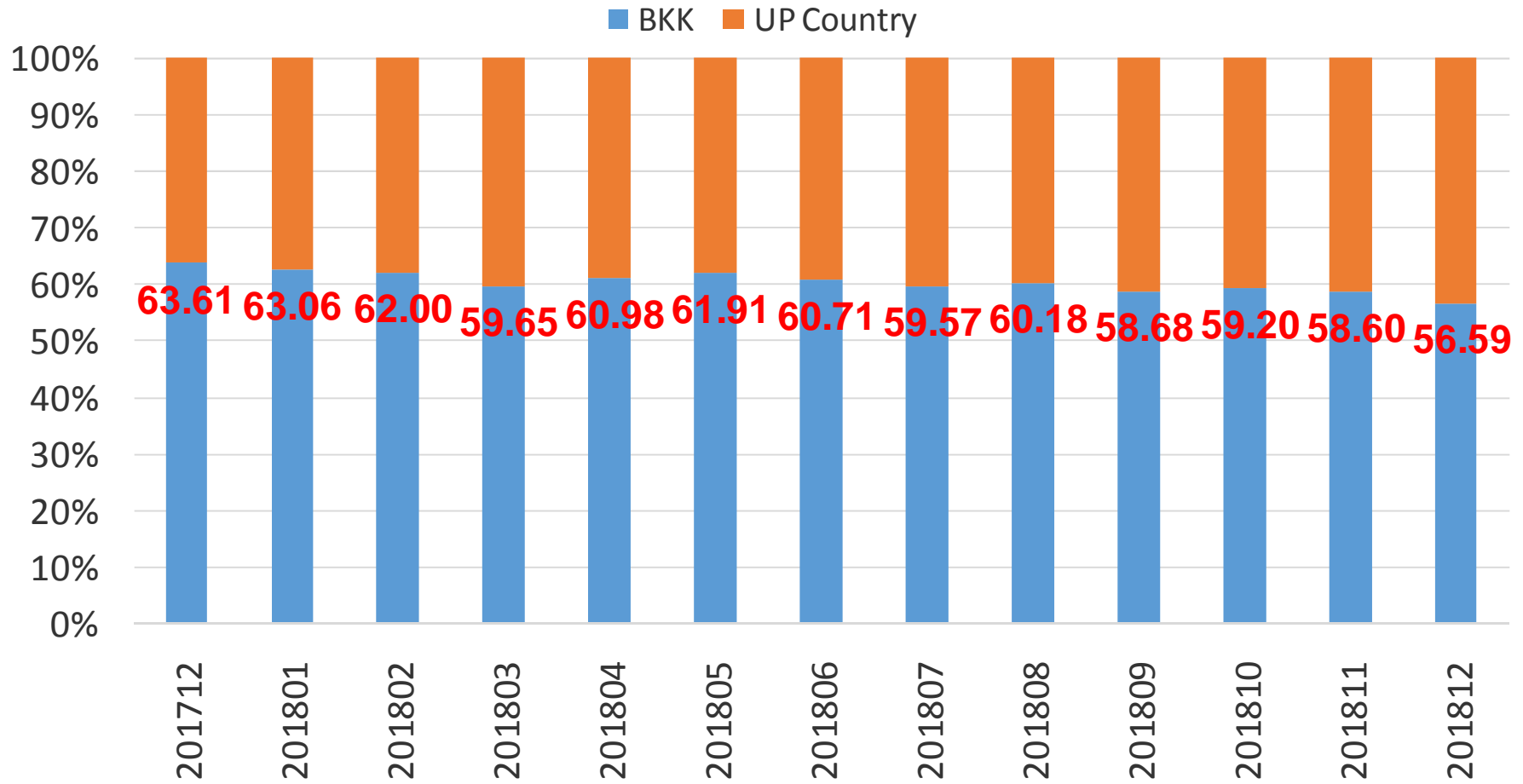
Compare YE2017 VS YE2018

Regis Motorcycle

ALL THA -1.24%



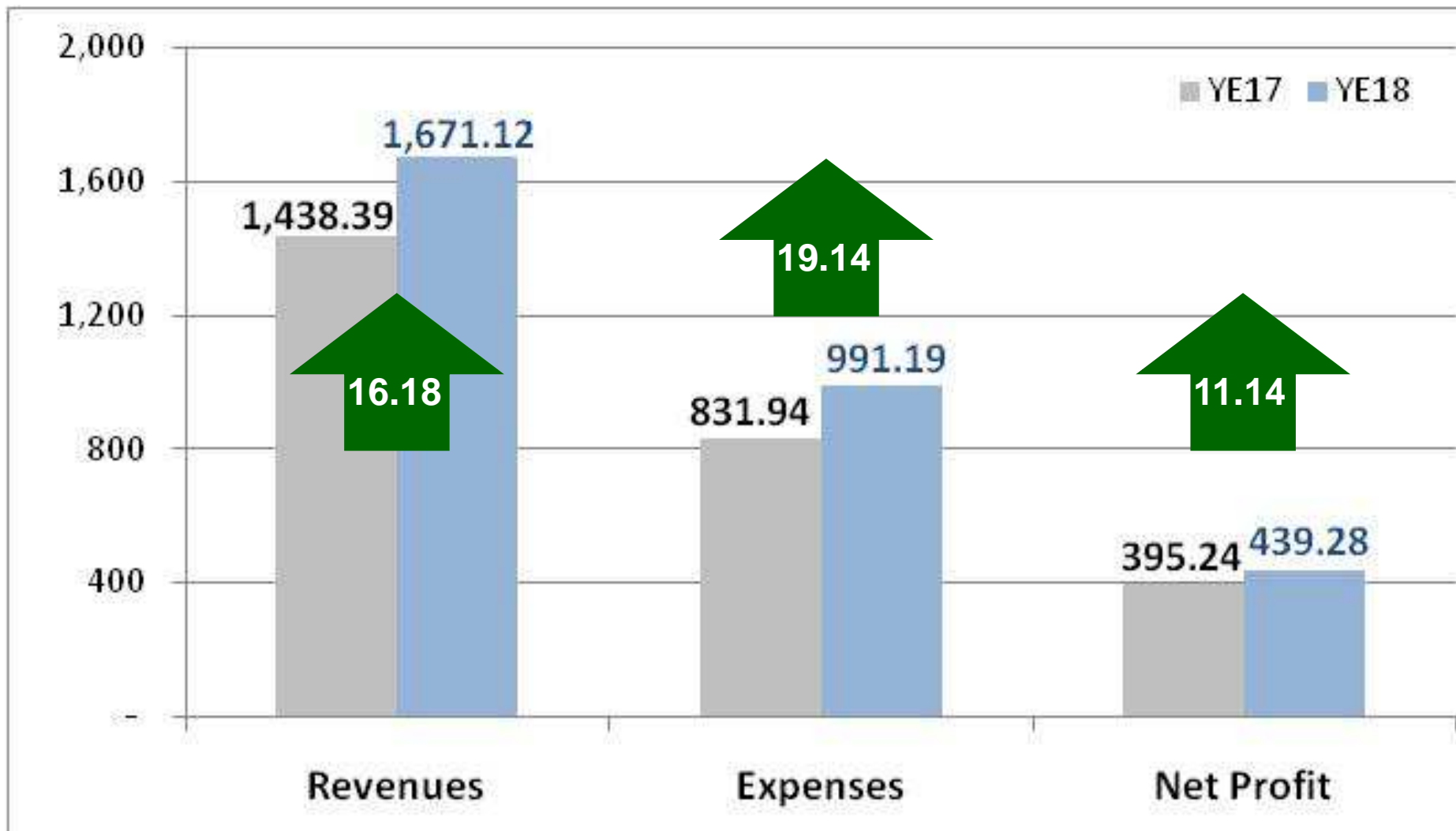
% BKK & Up Country





ผลการดำเนินงานของบริษัท (The Company Financial Result)

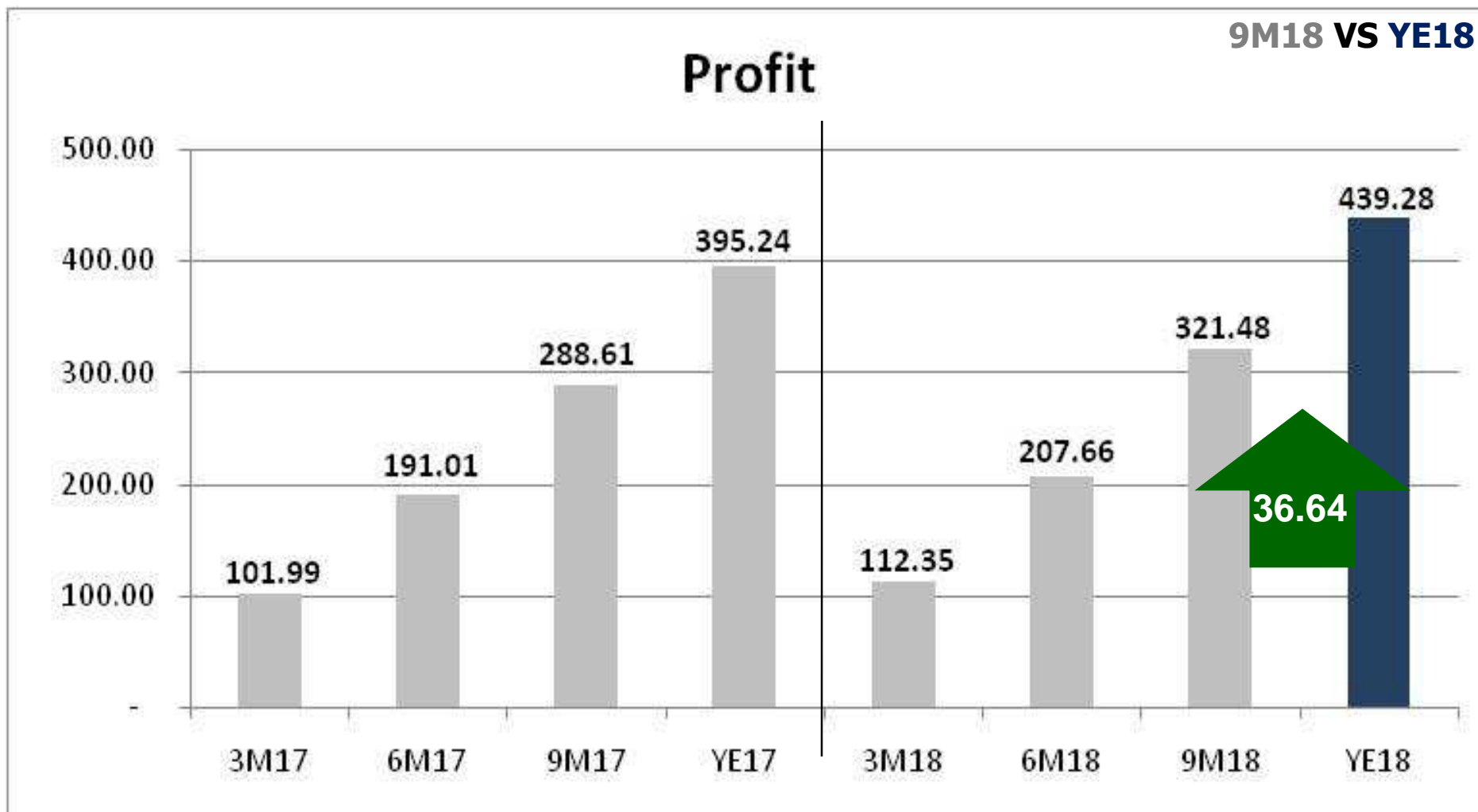
Unit : Million Baht





ผลการดำเนินงานของบริษัท (The Company Financial Result)

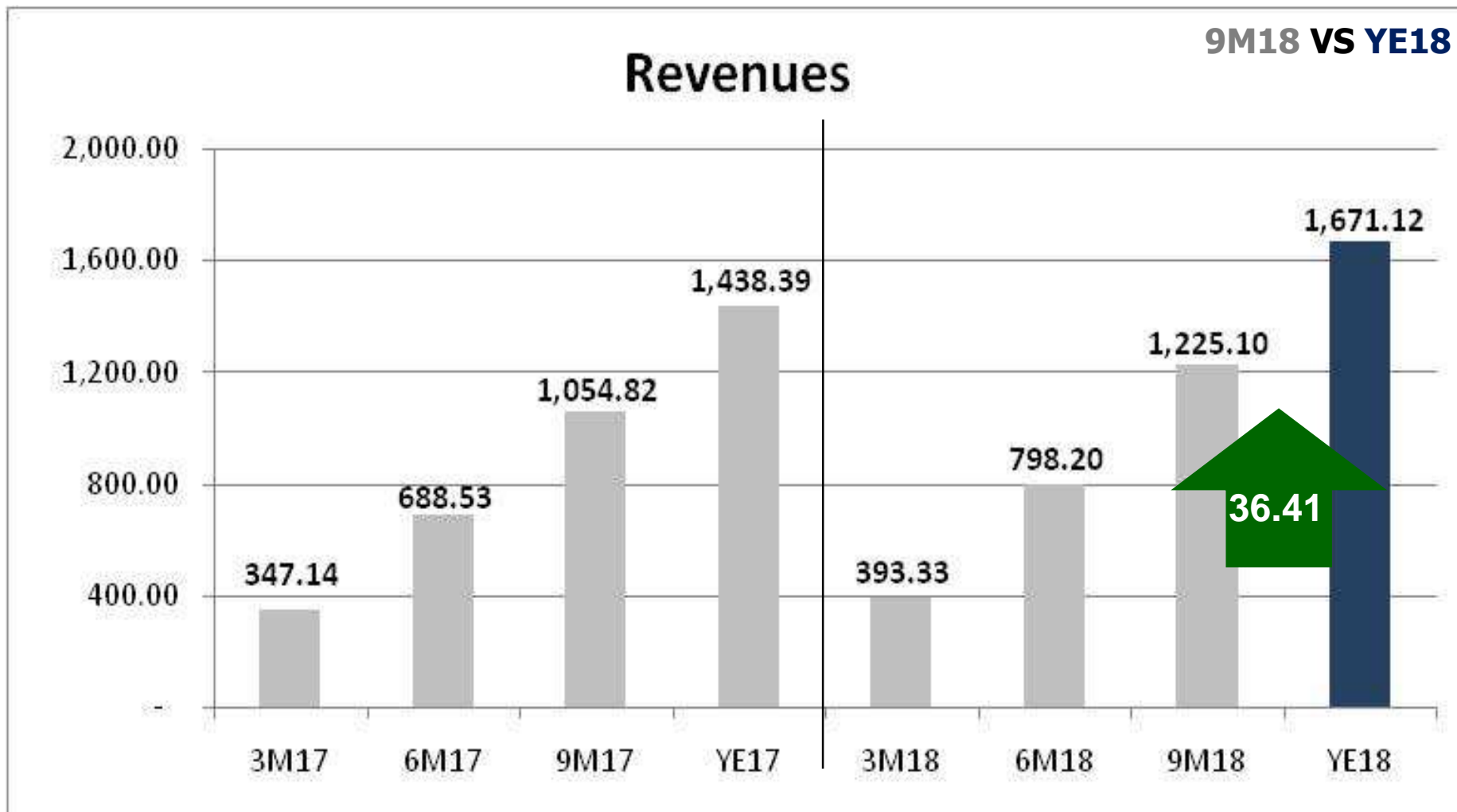
Unit : Million Baht





ผลการดำเนินงานของบริษัท (The Company Financial Result)

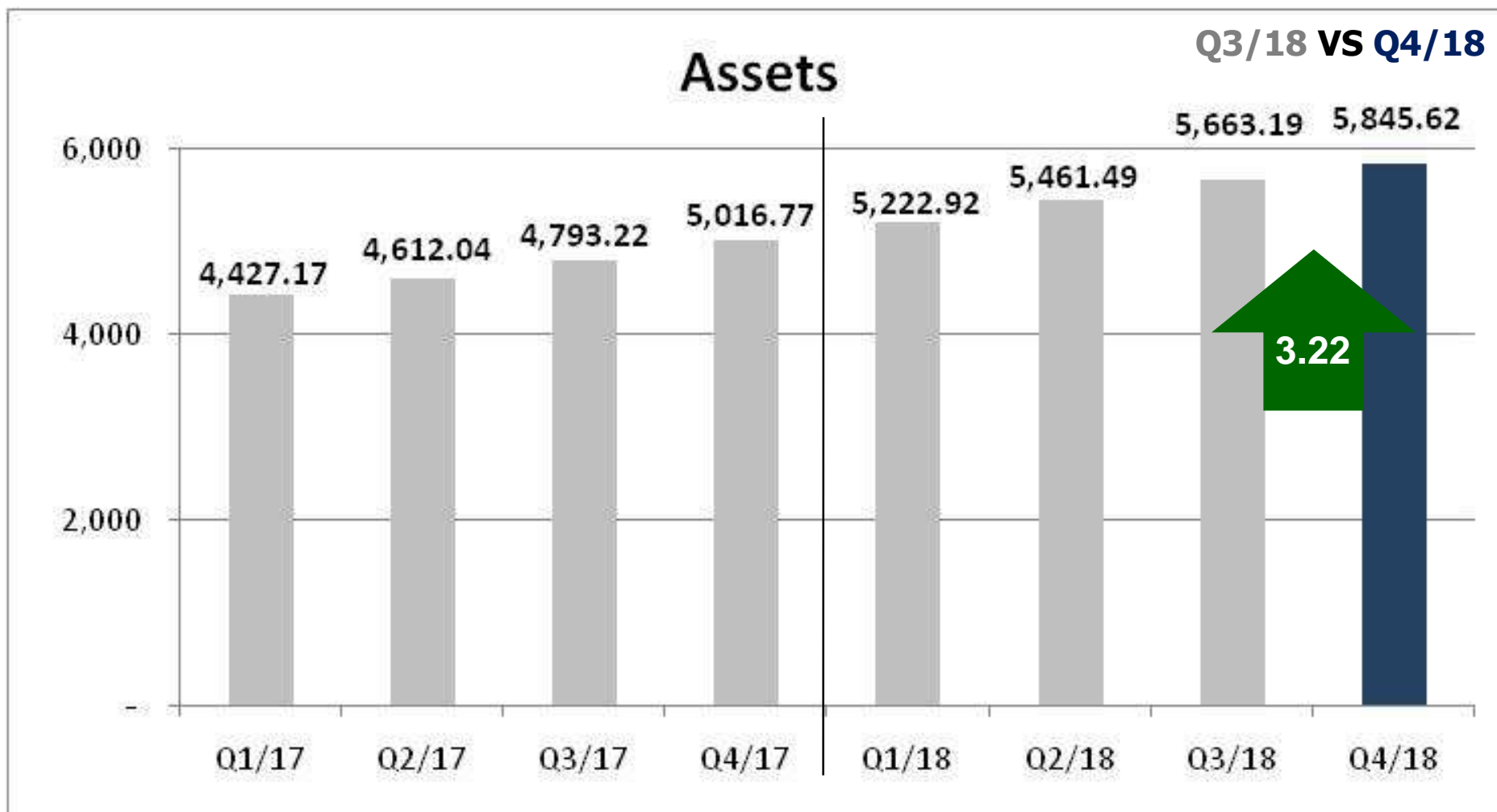
Unit : Million Baht





ผลการดำเนินงานของบริษัท (The Company Financial Result)

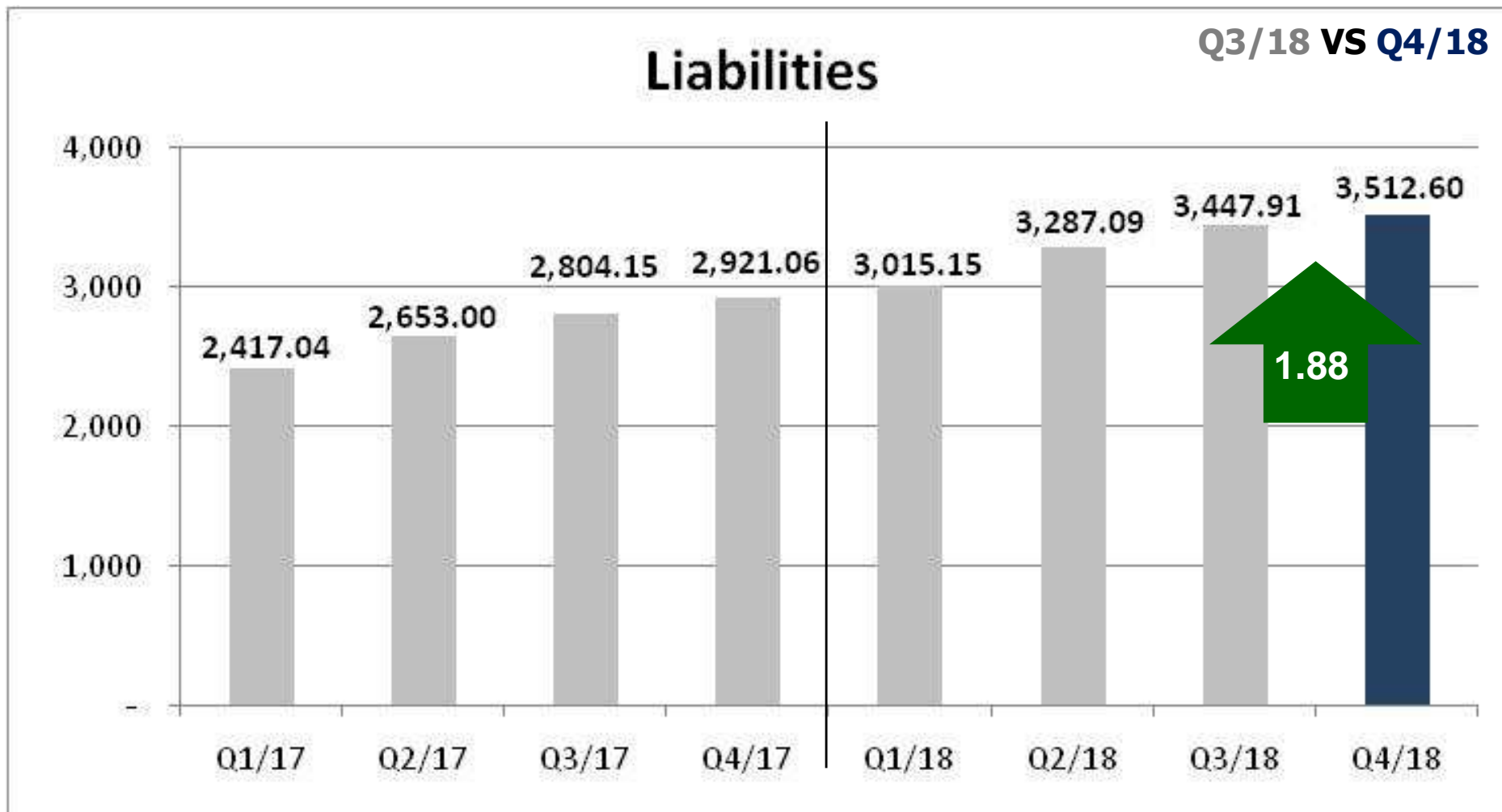
Unit : Million Baht





ผลการดำเนินงานของบริษัท (The Company Financial Result)

Unit : Million Baht





ผลการดำเนินงานของบริษัท (2018YE Financial Result)

Asset	Unit: Baht	Liabilities	Unit: Baht
Current Asset	2,938,348,129	Current Liabilities	
Long-term Asset	2,907,322,431	Debt Current Liabilities	2,220,623,475
Total Asset	5,845,670,560	Other Current Liabilities	333,402,758
		Long-term Liabilities	
		Debt long-term Liabilities	947,505,455
		Other Long-term Liabilities	11,071,449
		Total liability	3,512,603,137
		Equity	Unit: Baht
		Total Equity	2,333,067,423
		Total Liabilities and Equity	5,845,670,560



ผลการดำเนินงานของบริษัท (2018YE Financial Result)

Debt Liabilities

Short-term loans from financial institutions	200,000,000
Current portion of long-term loans	1,497,959,547
Current portion of debentures	149,866,150
Short-term loans	522,663,928
Long-term loans – net of current portion	947,505,455
Debenture – net of current portion	-
Total Debt Liabilities	3,317,995,080



ผลการดำเนินงานของบริษัท (The Company Financial Result)

Credit facility (Left Loan)	Unit : Million Baht December 2018
Revolving Loan	939
Fixed Loan	573
Promissory Note	-

Outstanding	Unit : Million Baht December 2018
Bill of Exchange	525