



ข้อจำกัดความรับผิดชอบ (Disclaimer)

เนื้อหาในส่วนนี้มีขึ้นเพื่อวัตถุประสงค์ในการเผยแพร่ข้อมูลข่าวสารเท่านั้น ทางบริษัทฯ มิได้ให้การรับรองในความถูกต้อง หรือความครบถ้วน หรือแนะนำในข้อมูลเหล่านี้ นักลงทุนควรใช้ดุลยพินิจในการนำข้อมูลมาใช้ตัดสินใจลงทุนอย่างรอบคอบ ความเสียหาย ความผิดพลาดที่เกิดจากการ นำข้อมูลเหล่านี้ไปประกอบการตัดสินใจในการลงทุน ทางบริษัทฯ จะไม่รับผิดชอบในความเสียหายใดๆ ทั้งสิ้น

The following presentations are provided as an information publishing. The Company does not guarantee any accuracy or completeness or promoting of this information. The investor should discrete carefully in the use of any information making decisions for investment. The Company accept no responsibility for any loss or damage that may be incurred as a result of the use of any information contained in the presentation.



ข้อมูลสถิติ กรมการขนส่งทางบก (Department of Land Transport)



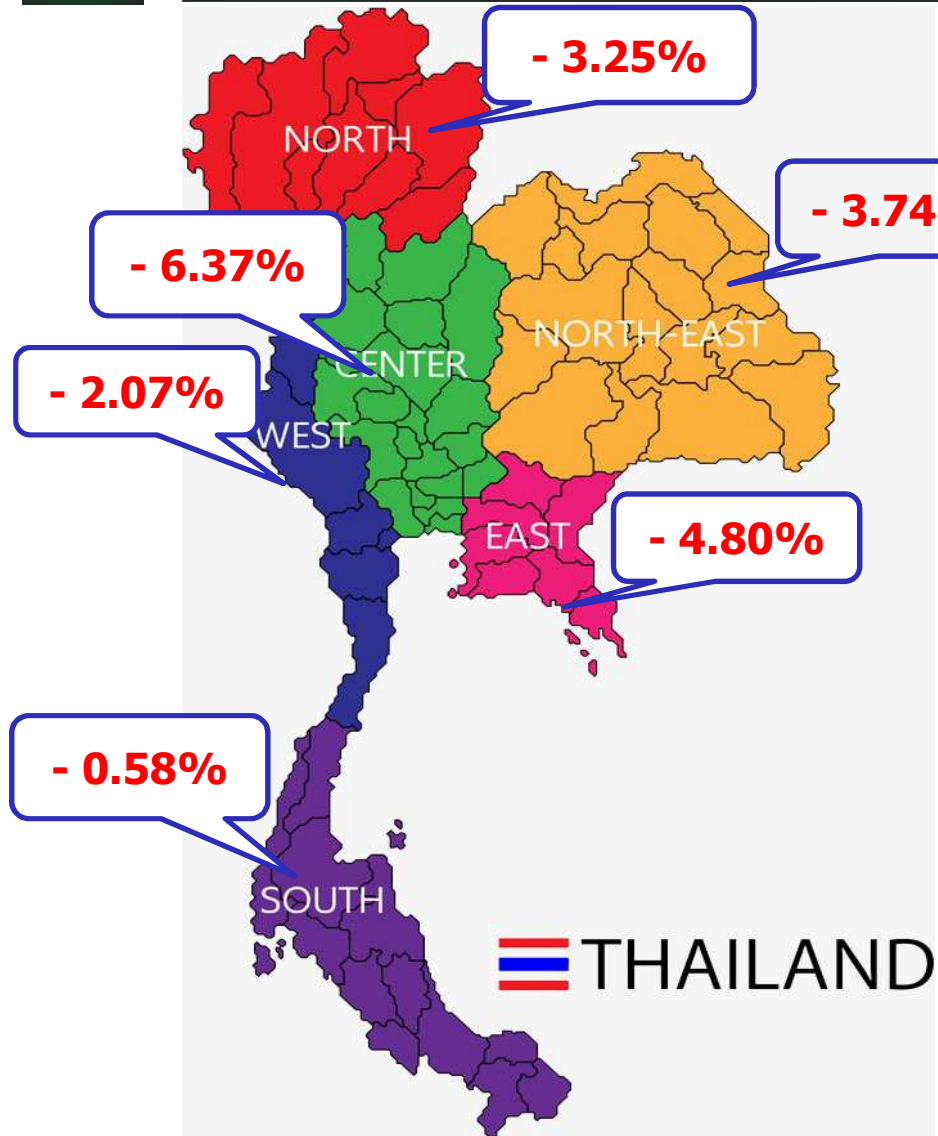
Compare 9M2018 VS 9M2019

Regis Motorcycle

ALL THA – 2.82%



ข้อมูลสถิติ กรมการขนส่งทางบก (Department of Land Transport)



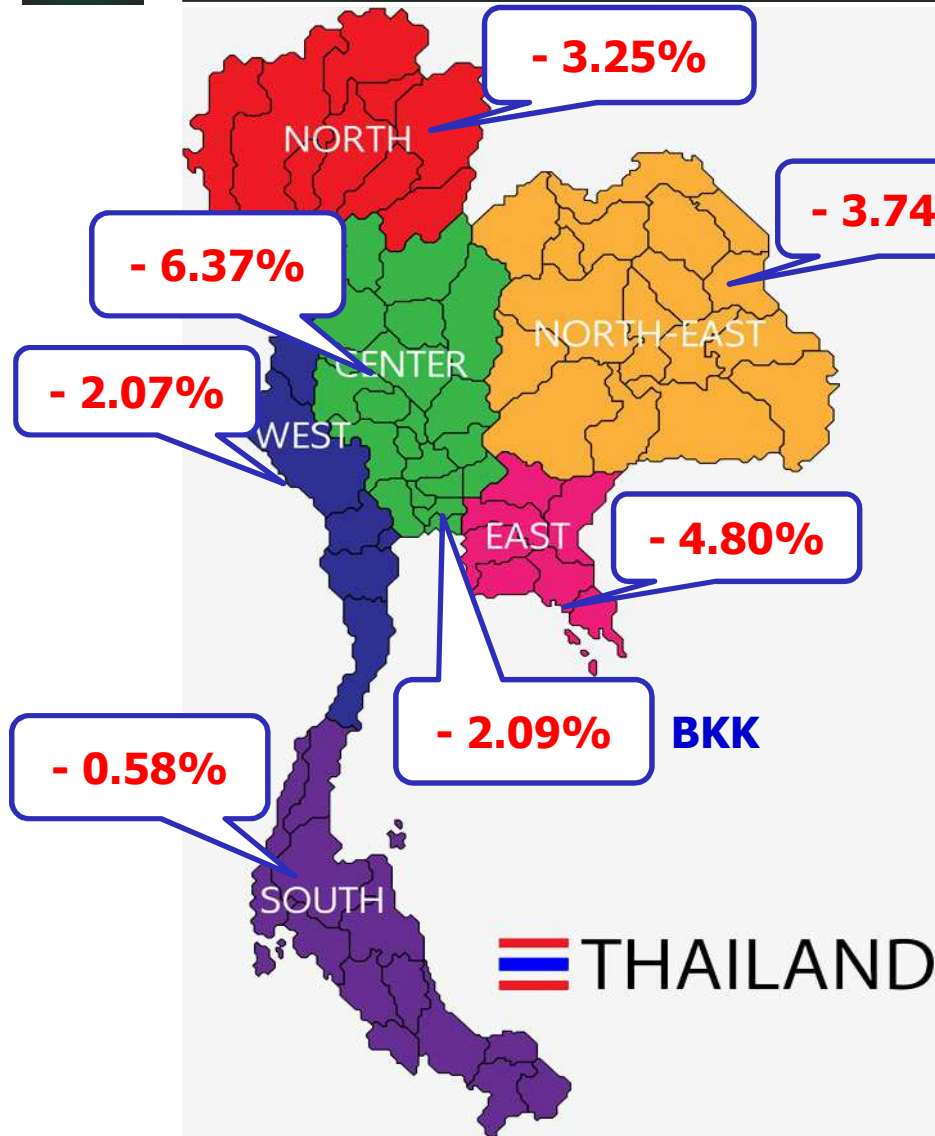
Compare 9M2018 VS 9M2019

Regis Motorcycle

ALL THA – 2.82%



ข้อมูลสถิติ กรมการขนส่งทางบก (Department of Land Transport)



Compare 9M2018 VS 9M2019

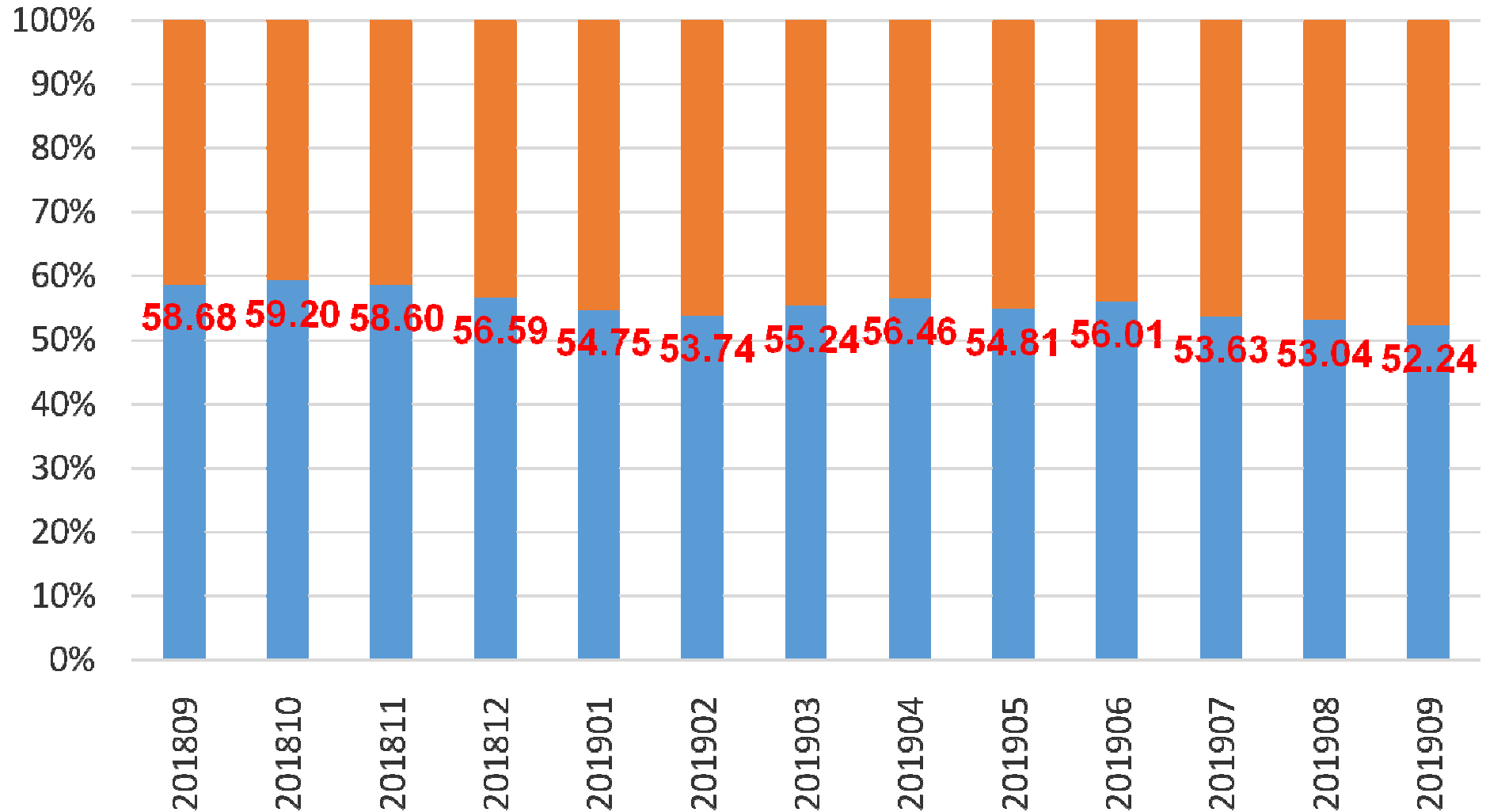
Regis Motorcycle

ALL THA – 2.82%



% BKK & Up Country

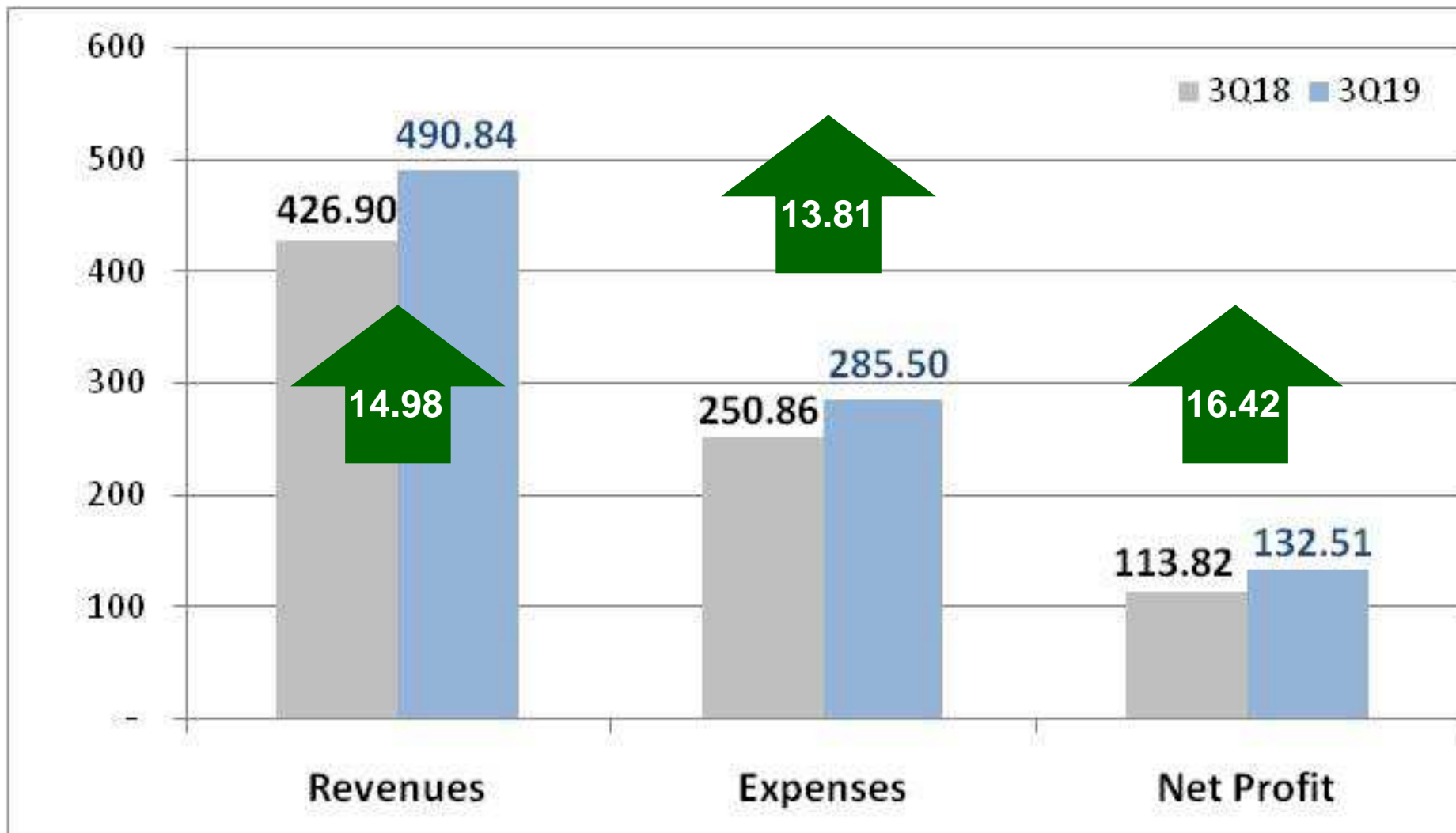
■ BKK ■ UP Country





ผลการดำเนินงานของบริษัท (The Company Financial Result)

Unit : Million Baht





ผลการดำเนินงานของบริษัท (Q3-2019 Financial Result)

Asset	Unit: Baht	Liabilities	Unit: Baht
Current Asset	3,288,563,593	Current Liabilities	
Long-term Asset	3,246,932,697	Debt Current Liabilities	2,455,404,697
Total Asset	6,535,496,290	Other Current Liabilities	374,700,399
		Long-term Liabilities	
		Debt long-term Liabilities	1,202,682,675
		Other Long-term Liabilities	16,539,759
		Total liability	4,049,327,530
		Equity	Unit: Baht
		Total Equity	2,486,168,760
		Total Liabilities and Equity	6,535,496,290



ผลการดำเนินงานของบริษัท (Q3-2019 Financial Result)

Debt Liabilities

Short-term loans from financial institutions	197,133,052
Current portion of long-term loans	1,773,143,477
Current portion of debentures	149,978,239
Short-term loans	485,128,168
Long-term loans – net of current portion	1,202,682,675
Debenture – net of current portion	-
Total Debt Liabilities	3,808,065,611



ผลการดำเนินงานของบริษัท (The Company Financial Result)

Credit facility (Left Loan)	Unit : Million Baht September 2019
Revolving Loan	540
Fixed Loan	890
Promissory Note	3

Outstanding	Unit : Million Baht September 2019
Bill of Exchange	490